

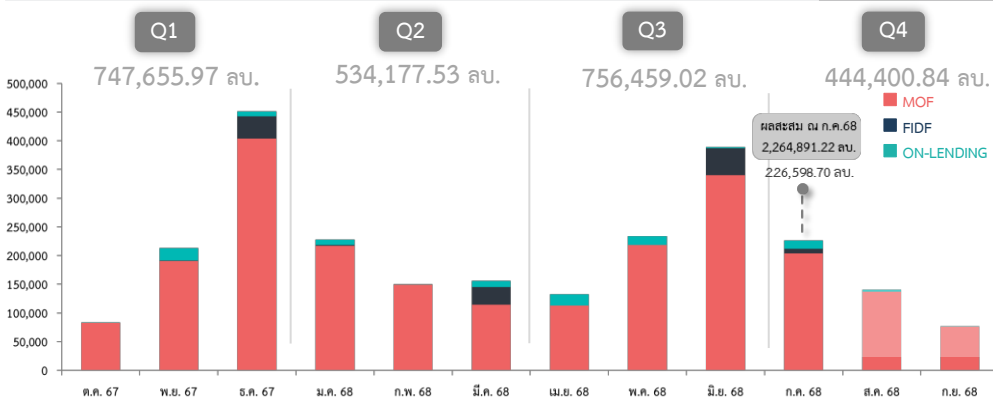


การบริหารการชำระหนี้ของรัฐบาล

หนี้ของรัฐบาลประกอบด้วย หนี้ของรัฐบาลที่กระทรวงการคลังบริหารจัดการงบชำระหนี้ (หนี้ของกระทรวงการคลัง) หนี้ที่รัฐบาลกู้เพื่อชดใช้ความเสียหายให้แก่กองทุน FIDF (FIDF) และหนี้ที่รัฐบาลกู้มาเพื่อให้กู้ต่อ โดยในเดือนกรกฎาคม 2568 และเดือนสิงหาคม 2568 มีผลและแผนการชำระหนี้ดังต่อไปนี้

1. ภาพรวมการบริหารการชำระหนี้ของรัฐบาล ปีงบประมาณ 2568 (รายละเอียดหน้า 2)

2,482,693.36 ลบ.




ในปีงบประมาณ 2568 มีวงเงินบริหารการชำระหนี้ของรัฐบาลรวม 2,482,693.36 ล้านบาท ประกอบด้วย หนี้ของกระทรวงการคลัง จำนวน 2,246,018.67 ล้านบาท หนี้ของ FIDF จำนวน 126,934.11 ล้านบาท และหนี้ที่รัฐบาลกู้มาเพื่อให้กู้ต่อ จำนวน 109,740.58 ล้านบาท

2. ผลการบริหารการชำระหนี้ของรัฐบาล เดือนกรกฎาคม 2568 (รายละเอียดหน้า 3 - 4)

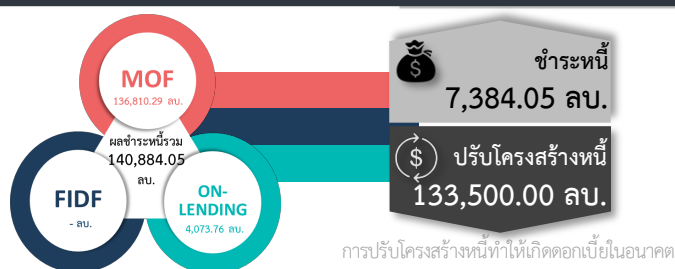
แผน 220,385.38 ลบ.
ผล 226,598.70 ลบ.

ในเดือนกรกฎาคม 2568 มีแผนการบริหารการชำระหนี้ของรัฐบาล 220,385.38 ล้านบาท โดยมีผลการดำเนินการจริง 226,598.70 ล้านบาท ประกอบด้วยหนี้ของกระทรวงการคลัง จำนวน 203,654.14 ล้านบาท หนี้ของ FIDF จำนวน 7,760.37 ล้านบาท และหนี้ที่รัฐบาลกู้มาเพื่อให้กู้ต่อ จำนวน 15,184.19 ล้านบาท



3. แผนการบริหารการชำระหนี้ของรัฐบาล เดือนสิงหาคม 2568 (รายละเอียดหน้า 5 - 6)

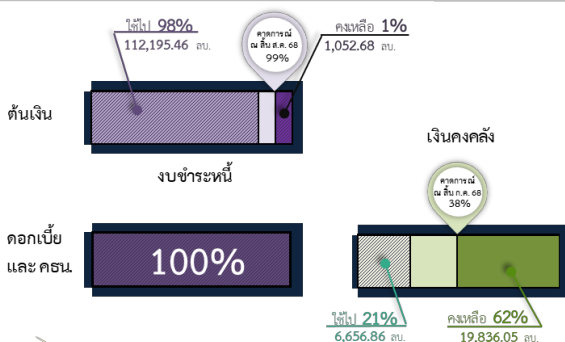
140,884.05 ลบ.



ในเดือนสิงหาคม 2568 รัฐบาลมีหนี้ที่จะบริหารจัดการรวมทั้งสิ้น 140,884.05 ล้านบาท ประกอบด้วย หนี้ของกระทรวงการคลัง จำนวน 136,810.29 ล้านบาท และหนี้ที่รัฐบาลกู้มาเพื่อให้กู้ต่อ จำนวน 4,073.76 ล้านบาท

4. การเบิกจ่ายงบชำระหนี้และเงินคงคลังสะสมของกระทรวงการคลัง (รายละเอียดหน้า 7)

ณ สิ้น ก.ค. 68 360,231.54 ลบ.
คาดการณ์ ณ สิ้น ส.ค. 68 367,041.83 ลบ.

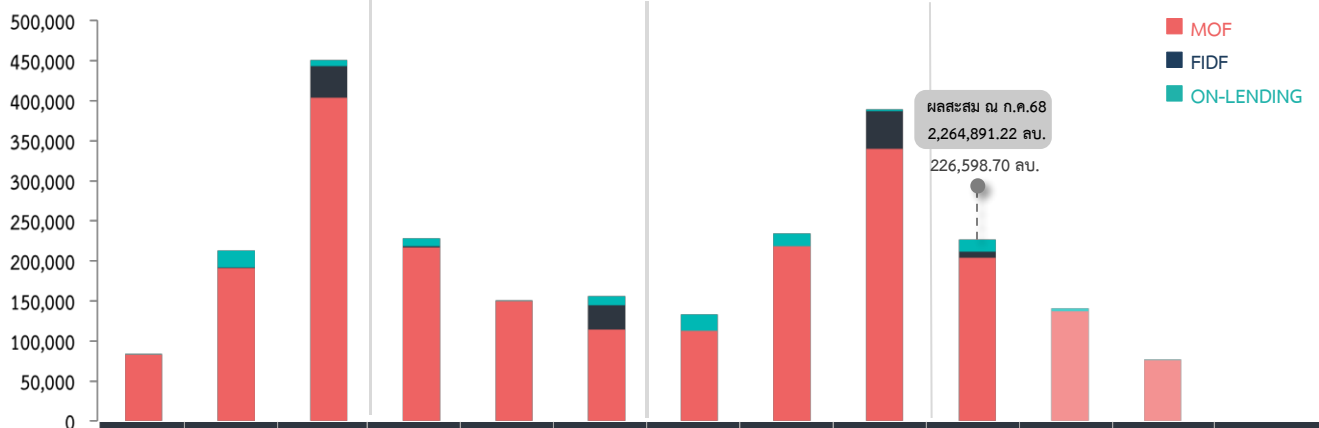


ปีงบประมาณ 2568 ได้รับจัดสรรงบชำระหนี้ 355,930.56 ล้านบาท และ รว. กค. ได้เห็นชอบให้เบิกจ่ายเงินคงคลัง ภายใต้กรอบวงเงิน 32,000.00 ล้านบาท โดย ณ สิ้นเดือนกรกฎาคม 2568 กระทรวงการคลังได้มีการเบิกจ่ายงบชำระหนี้และเงินคงคลังสะสมรวม 360,231.54 ล้านบาท และในเดือนสิงหาคม 2568 มีแผนเบิกจ่ายเพิ่มเติม 6,810.29 ล้านบาท จากงบชำระต้นเงินกู้ จำนวน 1,303.20 ล้านบาท และเบิกจ่ายจากเงินคงคลังเพื่อชำระดอกเบี้ยในส่วนที่ไม่เพียงพอ จำนวน 5,507.09 ล้านบาท ทำให้ ณ สิ้นเดือนสิงหาคม 2568 คาดว่ากระทรวงการคลังจะมีการเบิกจ่ายงบชำระหนี้และเงินคงคลังสะสมรวม 367,041.83 ล้านบาท และมีงบชำระหนี้ (งบชำระต้นเงินกู้) คงเหลือที่รอการเบิกจ่าย จำนวน 1,052.68 ล้านบาท


1. ภาพรวมการบริหารการชำระหนี้ของรัฐบาล ปีงบประมาณ 2568

2,482,693.36 ล้านบาท


Q1 747,655.97 ลบ. Q2 534,177.53 ลบ. Q3 756,459.02 ลบ. Q4 444,400.84 ลบ.



	ต.ค. 67	พ.ย. 67	ธ.ค. 67	ม.ค. 68	ก.พ. 68	มี.ค. 68	เม.ย. 68	พ.ค. 68	มิ.ย. 68	ก.ค. 68	ส.ค. 68	ก.ย. 68	รวม
MOF	82,935.27	190,839.27	403,876.62	216,881.24	149,689.73	114,458.90	112,572.64	218,028.05	340,106.56	203,654.14	136,810.29	76,165.96	2,246,018.67
ชำระหนี้	11,414.27	71,150.27	127,885.62	9,589.24	14,689.73	16,458.90	3,048.64	13,028.05	104,557.56	4,654.14	6,810.29	16,165.96	399,452.67
ต้นเงิน	8,634.63	59,122.40	29,172.34	4,346.77	9,546.47	4,003.31	155.64	111.43	4,962.67	1,577.19	1,303.20	1,052.68	123,988.73
ตัวเงินคลัง	8,479.00	-	-	708.00	-	-	-	-	-	-	-	-	9,187.00
พันธบัตรและอื่นๆ	155.63	59,122.40	29,172.34	3,638.77	9,546.47	4,003.31	155.64	111.43	4,962.67	1,577.19	1,303.20	1,052.68	114,801.73
ดอกเบี้ยและค่าธรรมเนียม	2,779.64	12,027.87	98,713.28	5,242.47	5,143.26	12,455.59	2,893.00	12,916.62	99,594.89	3,076.95	5,507.09	15,113.28	275,463.94
ปรับโครงสร้างหนี้	71,521.00	119,689.00	275,991.00	207,292.00	135,000.00	98,000.00	109,524.00	205,000.00	235,549.00	199,000.00	130,000.00	60,000.00	1,846,566.00
FIDF	-	552.63	39,078.18	1,519.13	-	30,494.84	-	443.85	47,085.11	7,760.37	-	-	126,934.11
ชำระหนี้	-	552.63	7,503.18	1,519.13	-	30,494.84	-	443.85	12,865.11	7,760.37	-	-	61,139.11
ต้นเงิน	-	-	2,000.00	-	-	30,200.00	-	-	7,600.00	6,220.00	-	-	46,020.00
ดอกเบี้ยและค่าธรรมเนียม	-	552.63	5,503.18	1,519.13	-	294.84	-	443.85	5,265.11	1,540.37	-	-	15,119.11
ปรับโครงสร้างหนี้	-	-	31,575.00	-	-	-	-	-	34,220.00	-	-	-	65,795.00
ON-LENDING	449.80	21,785.28	8,138.92	9,561.81	526.36	11,045.52	20,393.80	15,593.71	2,235.30	15,184.19	4,073.76	752.13	109,740.58
ชำระหนี้	449.80	6,801.80	2,722.70	2,561.81	526.36	811.63	393.80	1,093.71	2,235.30	1,941.79	573.76	745.22	20,857.68
ต้นเงิน	264.97	5,964.54	318.77	1,804.39	-	-	-	387.75	25.42	1,175.50	-	-	9,941.34
ดอกเบี้ยและค่าธรรมเนียม	184.83	837.26	2,403.93	757.42	526.36	811.63	393.80	705.96	2,209.88	766.29	573.76	745.22	10,916.34
ปรับโครงสร้างหนี้	-	14,983.48	5,416.22	7,000.00	-	10,233.89	20,000.00	14,500.00	-	13,242.40	3,500.00	6.91	88,882.90
รวม	83,385.07	213,177.18	451,093.72	227,962.18	150,216.09	155,999.26	132,966.44	234,065.61	389,426.97	226,598.70	140,884.05	76,918.09	2,482,693.36



- หมายเหตุ**
- ข้อมูลเบื้องต้นจากระบบ PDM และ DMTR ณ วันที่ 31 กรกฎาคม 2568
 - แผนการชำระต้นเงินกู้ อ้างอิงข้อมูลจาก 1. แผนการใช้จ่ายงบชำระหนี้ที่ได้รับจัดสรร ปีงบประมาณ 2568 และ 2. ข้อมูลการโอนเงินหรือสินทรัพย์ของกองทุนเพื่อการฟื้นฟูและพัฒนาระบบสถาบันการเงิน ปีงบประมาณ 2568
 - แผนการปรับโครงสร้างหนี้ อ้างอิงข้อมูลจาก 1. แผนการบริหารหนี้สาธารณะ ประจำปีงบประมาณ 2568 ปรับปรุงครั้งที่ 1 (ไม่นับรวมการปรับโครงสร้างหนี้เงินรัฐบาลที่ครบกำหนดในปีงบประมาณ 2569 - 2572) และ 2. ผลการประชุมคณะทำงานพิจารณาการกู้เงินของรัฐบาล ครั้งที่ 3/2568 (ณ วันที่ 28 พฤษภาคม 2568)
 - การชำระหนี้เป็นวงเงินที่เกิดจากการชำระต้นเงินคลัง และตราสารอื่นๆ จากทุกแหล่งเงิน โดยนับรวมวงเงินชำระทุกครั้งที่ดำเนินการ
 - แผนการดำเนินการดังกล่าวข้างต้นอาจมีการปรับเปลี่ยนได้ตามความจำเป็นและเหมาะสม



ในเดือนกรกฎาคม 2568 มีการดำเนินการ ดังนี้

- หนี้ของกระทรวงการคลัง จำนวน 203,654.14 ล้านบาท โดยเป็นการชำระหนี้ในประเทศ จำนวน 202,176.53 ล้านบาท และหนี้ต่างประเทศ จำนวน 1,477.61 ล้านบาท
- หนี้ของ FIDF จำนวน 7,760.37 ล้านบาท โดยเป็นการชำระ FIDF1 จำนวน 1,067.41 ล้านบาท และการชำระ FIDF3 จำนวน 6,692.96 ล้านบาท
- หนี้ที่รัฐบาลกู้มาเพื่อให้ออกต่อ จำนวน 15,184.19 ล้านบาท โดยเป็นการชำระหนี้ในประเทศ จำนวน 13,332.79 ล้านบาท และหนี้ต่างประเทศ จำนวน 1,851.40 ล้านบาท

2.1 การบริหารการชำระหนี้ของกระทรวงการคลัง

203,654.14 ล้านบาท

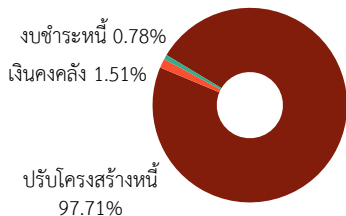
↓ ต่ำกว่าแผน
51.38 ลบ.

	ในประเทศ		ต่างประเทศ		รวม	
ต้นทุน	100%		↑ สูงกว่าแผน 3.37 ลบ.		↑ สูงกว่าแผน 3.37 ลบ.	
ดอกเบี้ย/ค่าธรรมเนียม	↓ ต่ำกว่าแผน 54.22 ลบ.		↓ ต่ำกว่าแผน 0.53 ลบ.		↓ ต่ำกว่าแผน 54.75 ลบ.	
รายการ	แผน	ผล	แผน	ผล	แผน	ผล
ต้นทุน	199,293.70	199,293.70	1,280.12	1,283.49	200,573.82	200,577.19
ดอกเบี้ย/ค่าธรรมเนียม	2,937.05	2,882.83	194.65	194.12	3,131.70	3,076.95
รวม	202,230.75	202,176.53	1,474.77	1,477.61	203,705.52	203,654.14

ในเดือนกรกฎาคม 2568 มีผลการบริหารการชำระหนี้ของกระทรวงการคลัง จำนวน 203,654.14 ล้านบาท ต่ำกว่าแผน จำนวน 51.38 ล้านบาท โดยเป็นผลมาจาก

- 1) มีการปรับแผนการปรับโครงสร้างหนี้ตัวเงินคลัง โดยลดสัดส่วนการออกตัวเงินคลังและเพิ่มสัดส่วนการออกตัวสัญญาใช้เงิน จึงมีการจ่ายส่วนลดหน้าตัวเงินคลังลดลงจากที่ประมาณการไว้ จำนวน 54.22 ล้านบาท
- 2) มีการจ่ายต้นเงินและดอกเบี้ยของเงินกู้ธนาคารระหว่างประเทศเพื่อการฟื้นฟูบูรณะและพัฒนา (IBRD) สูงกว่าแผน จำนวน 2.84 ล้านบาท เนื่องจากอัตราแลกเปลี่ยนที่ชำระสูงกว่าแผนที่ประมาณการไว้

จำแนกตามแหล่งเงินที่นำมาชำระ



แหล่งเงินสำหรับการบริหารการชำระหนี้ของกระทรวงการคลัง ดังนี้

- การปรับโครงสร้างหนี้ จำนวน 199,000.00 ล้านบาท
- เงินคลัง จำนวน 3,076.95 ล้านบาท
- งบชำระหนี้ จำนวน 1,577.19 ล้านบาท

2.2 การบริหารการชำระหนี้ของ FIDF

7,760.37 ล้านบาท

↑ สูงกว่าแผน 6,266.00 ล้านบาท

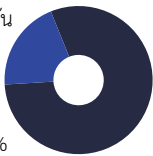
	FIDF1		FIDF3		รวม	
	แผน	ผล	แผน	ผล	แผน	ผล
ต้นเงิน	100%		↑ สูงกว่าแผน 6,220.00 ล้านบาท		↑ สูงกว่าแผน 6,220.00 ล้านบาท	
ดอกเบี้ย/ค่าธรรมเนียม	100%		↑ สูงกว่าแผน 46.00 ล้านบาท		↑ สูงกว่าแผน 46.00 ล้านบาท	
รายการ	แผน	ผล	แผน	ผล	แผน	ผล
ต้นเงิน	0.00	0.00	0.00	6,220.00	0.00	6,220.00
ดอกเบี้ย/ค่าธรรมเนียม	1,067.41	1,067.41	426.96	472.96	1,494.37	1,540.37
รวม	1,067.41	1,067.41	426.96	6,692.96	1,494.37	7,760.37

ในเดือนกรกฎาคม 2568 กองทุนเพื่อการฟื้นฟูและพัฒนาระบบสถาบันการเงิน (FIDF) มีการบริหารการชำระหนี้ จำนวน 7,760.37 ล้านบาท ซึ่งสูงกว่าแผน จำนวน 6,266.00 ล้านบาท เนื่องจากมีการชำระหนี้ก่อนกำหนด (Prepayment) ของ FIDF3 ซึ่งไม่ได้อยู่ในแผนที่กำหนดไว้ จำนวน 6,220.00 ล้านบาท และทำให้เกิดดอกเบี้ยจากการชำระหนี้ก่อนครบกำหนด จำนวน 46.00 ล้านบาท

จำแนกตามแหล่งเงินที่นำมาชำระ

เงินนำส่งจากสถาบันการเงิน 19.85%

เงินหรือสินทรัพย์ของกองทุนฟื้นฟูฯ 80.15%



- เงินหรือสินทรัพย์ของกองทุนฟื้นฟูฯ จำนวน 6,220.00 ล้านบาท
- เงินนำส่งจากสถาบันการเงิน จำนวน 1,540.37 ล้านบาท

2.3 การบริหารการชำระหนี้ที่รัฐบาลกู้มาเพื่อให้กู้ต่อ

15,184.19 ล้านบาท

↓ ต่ำกว่าแผน 1.30 ล้านบาท

ในเดือนกรกฎาคม 2568 มีผลการบริหารการชำระหนี้ที่รัฐบาลกู้มาเพื่อให้กู้ต่อจำนวน 15,184.19 ล้านบาท ต่ำกว่าแผนจำนวน 1.30 ล้านบาท โดยเป็นผลมาจากการชำระดอกเบี้ยเงินกู้ต่างประเทศของ รพท. ที่มีอัตราแลกเปลี่ยนที่ชำระต่ำกว่าแผนที่ประมาณการไว้

	ในประเทศ		ต่างประเทศ		รวม	
	แผน	ผล	แผน	ผล	แผน	ผล
ต้นเงิน	100%		100%		100%	
ดอกเบี้ย/ค่าธรรมเนียม	100%		↓ ต่ำกว่าแผน 1.30 ล้านบาท		↓ ต่ำกว่าแผน 1.30 ล้านบาท	
รายการ	แผน	ผล	แผน	ผล	แผน	ผล
ต้นเงิน	12,600.00	12,600.00	1,817.90	1,817.90	14,417.90	14,417.90
ดอกเบี้ย/ค่าธรรมเนียม	732.79	732.79	34.80	33.50	767.59	766.29
รวม	13,332.79	13,332.79	1,852.70	1,851.40	15,185.49	15,184.19

จำแนกตามแหล่งเงินที่นำมาชำระ

รายได้ของรัฐวิสาหกิจ 0.12%

เงินงบประมาณ 12.67%



แหล่งเงินสำหรับการบริหารการชำระหนี้ที่รัฐบาลกู้มาเพื่อให้กู้ต่อ คือ

- การปรับโครงสร้างหนี้ จำนวน 13,242.40 ล้านบาท
- เงินงบประมาณ จำนวน 1,923.45 ล้านบาท
- รายได้ของรัฐวิสาหกิจ จำนวน 18.34 ล้านบาท

หมายเหตุ : ผลการดำเนินงานเทียบกับแผน ณ วันที่ 30 มิถุนายน 2568

3. แผนการบริหารการชำระหนี้ของรัฐบาล เดือนสิงหาคม 2568

140,884.05 ล้านบาท



ในเดือนสิงหาคม 2568 รัฐบาลมีหนี้ที่จะบริหารจัดการรวมทั้งสิ้น 140,884.05 ล้านบาท แบ่งเป็น

- หนี้ของกระทรวงการคลัง จำนวน 136,810.29 ล้านบาท
- หนี้ที่รัฐบาลกู้มาเพื่อให้กู้ต่อ จำนวน 4,073.76 ล้านบาท

โดยภาระหนี้จำนวนดังกล่าว รัฐบาลมีแผนที่จะดำเนินการปรับโครงสร้างหนี้ จำนวน 133,500.00 ล้านบาท และชำระหนี้ จำนวน 7,384.05 ล้านบาท



3.1 แผนการบริหารการชำระหนี้ของกระทรวงการคลัง

136,810.29 ล้านบาท

หนี้ของกระทรวงการคลัง



136,810.29 ลบ.

- หนี้เงินกู้เพื่อชดเชยขาดดุลฯ	83.15%
- หนี้เงินกู้ พ.ร.ก. กู้เงินโควิด-19	15.24%
- หนี้เงินกู้ ADB	0.98%
- หนี้เงินกู้ พ.ร.ก. กู้เงินโควิด-19 เพิ่มเติม	0.50%
- หนี้เงินกู้ JICA	0.07%
- หนี้เงินกู้บาททดแทน	0.06%

กระทรวงการคลังมีหนี้ที่จะบริหารจัดการในเดือนสิงหาคม 2568 วงเงินรวมทั้งสิ้น 136,810.29 ล้านบาท แบ่งเป็น 1. ต้นเงิน จำนวน 131,303.20 ล้านบาท และ 2. ดอกเบี้ย จำนวน 5,507.09 ล้านบาท ดังนี้

- หนี้เงินกู้เพื่อชดเชยขาดดุลฯ จำนวน 113,755.67 ล้านบาท แบ่งเป็น
 1. ต้นเงิน จำนวน 110,000.00 ล้านบาท
 2. ดอกเบี้ย จำนวน 3,755.67 ล้านบาท
- หนี้เงินกู้ พ.ร.ก. กู้เงินโควิด-19 จำนวน 20,854.50 ล้านบาท แบ่งเป็น
 1. ต้นเงิน จำนวน 20,000.00 ล้านบาท
 2. ดอกเบี้ย จำนวน 854.50 ล้านบาท
- หนี้เงินกู้ ADB จำนวน 50.68 ล้านเหรียญสหรัฐ หรือเทียบเท่า 1,340.50 ล้านบาท แบ่งเป็น
 1. ต้นเงิน จำนวน 39.99 ล้านเหรียญสหรัฐ หรือเทียบเท่า 1,229.70 ล้านบาท
 2. ดอกเบี้ย จำนวน 10.69 ล้านเหรียญสหรัฐ หรือเทียบเท่า 110.80 ล้านบาท
- หนี้เงินกู้ พ.ร.ก. กู้เงินโควิด-19 เพิ่มเติม จำนวน 683.59 ล้านบาท โดยเป็นดอกเบี้ยทั้งจำนวน
- หนี้เงินกู้ JICA จำนวน 270.18 ล้านเยน หรือเทียบเท่า 88.84 ล้านบาท แบ่งเป็น
 1. ต้นเงิน จำนวน 251.97 ล้านเยน หรือเทียบเท่า 73.50 ล้านบาท
 2. ดอกเบี้ย จำนวน 18.89 ล้านเยน หรือเทียบเท่า 15.34 ล้านบาท
- หนี้เงินกู้บาททดแทน จำนวน 87.19 ล้านบาท โดยเป็นดอกเบี้ยทั้งจำนวน

โดยภาระหนี้จำนวนดังกล่าว รัฐบาลมีแผนที่จะดำเนินการปรับโครงสร้างหนี้ จำนวน 130,000.00 ล้านบาท และชำระหนี้ จำนวน 6,810.29 ล้านบาท โดยแบ่งเป็น

- ❖ เงินคงคลัง จำนวน 5,507.09 ล้านบาท
- ❖ งบชำระหนี้ จำนวน 1,303.20 ล้านบาท





แผนการบริหารการชำระหนี้ที่รัฐบาลกู้มาให้อู่ต่อในเดือนสิงหาคม 2568 รวมทั้งสิ้น 4,073.76 ล้านบาท โดยเป็นต้นเงิน จำนวน 3,500.00 ล้านบาท ดอกเบี้ย จำนวน 573.76 ล้านบาท ดังนี้

- หนี้ของ รฟม. จำนวน 3,611.47 ล้านบาท แบ่งเป็น
 1. ต้นเงิน จำนวน 3,500.00 ล้านบาท
 2. ดอกเบี้ย จำนวน 111.47 ล้านบาท
- หนี้ของ รฟท. จำนวน 462.29 ล้านบาท โดยเป็นดอกเบี้ยทั้งจำนวน



โดยภาระหนี้จำนวนดังกล่าว หน่วยงานที่กู้ต่อมีแผนที่จะดำเนินปรับโครงสร้างหนี้จำนวน 3,500.00 ล้านบาท และชำระหนี้ จำนวน 573.76 ล้านบาท โดยชำระจากเงินงบประมาณที่หน่วยงานเป็นผู้ขอตั้งทั้งจำนวน

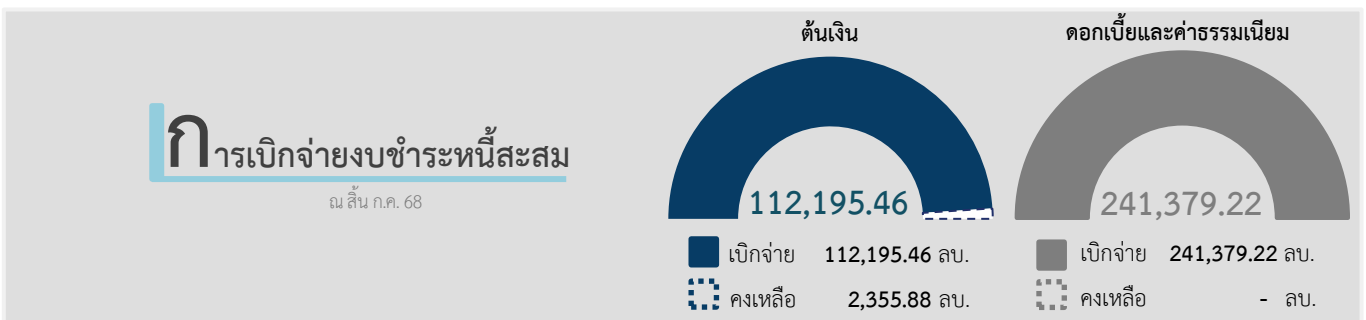
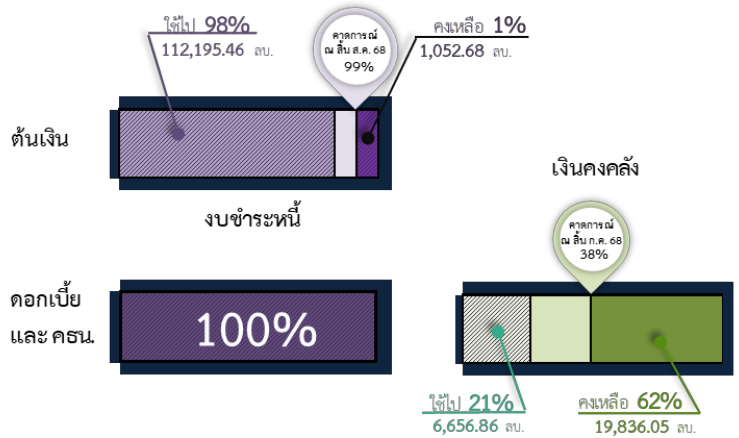
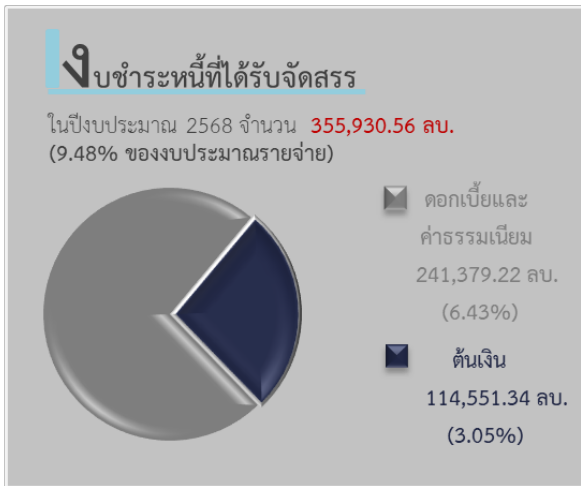


หมายเหตุ : อาจมีการปรับเปลี่ยนแผนการดำเนินการได้ตามความจำเป็นและเหมาะสม ข้อมูล ณ วันที่ 31 กรกฎาคม 2568

4. การเบิกจ่ายงบประมาณหนี้และเงินคงคลังสะสมของกระทรวงการคลัง

ณ สิ้น ก.ค. 68 360,231.54 ลบ.
 คาดการณ์ ณ สิ้น ส.ค. 68 367,041.83 ลบ.

ปีงบประมาณ 2568 ได้รับจัดสรรงบชำระหนี้ 355,930.56 ล้านบาท และ รมว. กค. ได้เห็นชอบให้เบิกจ่ายเงินคงคลังเพื่อชำระหนี้ในส่วนของงบชำระหนี้ (งบชำระดอกเบี้ยและค่าธรรมเนียม) ไม่เพียงพอภายใต้กรอบวงเงิน 32,000.00 ล้านบาท โดย ณ สิ้นเดือนกรกฎาคม 2568 กระทรวงการคลังได้มีการเบิกจ่ายงบชำระหนี้และเงินคงคลังสะสมรวม 360,231.54 ล้านบาท และในเดือนสิงหาคม 2568 มีแผนเบิกจ่ายเพิ่มเติม 6,810.29 ล้านบาท จากงบชำระต้นเงินกู้ จำนวน 1,303.20 ล้านบาท และเบิกจ่ายจากเงินคงคลังเพื่อชำระดอกเบี้ยในส่วนที่ไม่เพียงพอ จำนวน 5,507.09 ล้านบาท ทำให้ ณ สิ้นเดือนสิงหาคม 2568 คาดว่ากระทรวงการคลังจะมีการเบิกจ่ายงบชำระหนี้และเงินคงคลังสะสมรวม 367,041.83 ล้านบาท และมีงบชำระหนี้ (งบชำระต้นเงินกู้) คงเหลือที่รอการเบิกจ่าย จำนวน 1,052.68 ล้านบาท



แผนการเบิกจ่ายงบชำระหนี้และเงินคงคลัง ปีงบประมาณ 2568 (รายเดือน)

